






Стандартные контейнеры

							
		Dry (Стандартный)		High Cube (Высокой Вместимости)	Open Top (Открытый Верх)	Flat Track (Платформа)	Flat Track (Платформа)
Спецификации		20'	40'	40'	20'	20'	40'
ВНЕШНЕ	Длина, м:	6.096	6.096	12.192	12.192	6.096	12.192
	Ширина, м:	2.370	2.370	2.438	2.438	2.438	2.438
	Высота, м:	2.591	2.591	2.591	2.895	2.591	2.591
ВНУТРИ	Длина, м:	5.935	5.935	12.022	12.022	5.902	12.032
	Ширина, м:	2.350	2.350	2.352	2.352	2.240	2.240
	Высота, м:	2.393	2.393	2.395	2.700	2.352	2.034
ПРОЁМ ДВЕРЕЙ	Ширина, м:	2.335	2.335	2.343	2.340	2.335	-
	Высота, м:	2.292	2.292	2.280	2.585	2.240	-
ВЕС	Брутто, кг:	24000	30480	30480	30480	24000	45000
	Тара, кг:	2080	2400	3900	4150	2440	5530
	Загрузка, кг:	21920	28080	26580	26330	21560	39470
ОБЪЕМ	Внутри, м ³ :	33.9	33.9	67.7	76.4	32.0	-